



Утверждено  
Начальник Управления образования  
Чкаловского района Департамента  
образования Администрации города  
Екатеринбурга  
(наименование должности уполномоченного лица)  
Департамент образования  
(наименование органа - учредителя (учреждения))  
И.Р. Соколовская  
(подпись)  
(расшифровка подписи)  
"30" декабря 2025 г.

План финансово-хозяйственной деятельности на 2026 г.  
и плановый период 2027 и 2028 годов

от "30" декабря 2025 г.

Орган, осуществляющий  
функции и полномочия учредителя

Департамент образования Администрации города Екатеринбурга

Учреждение

Муниципальное бюджетное дошкольное образовательное учреждение детский сад № 402

Единица измерения: руб.

Коды
Дата 30.12.2025
по Сводному реестру 65300946
глава по БК 906
по Сводному реестру 65321874
ИНН 6679016080
КПП 667901001
по ОКЕИ 383

Раздел 1. Поступления и выплаты

Наименование показателя	Код строки	Код по бюджетной классификации Российской Федерации	Аналитический код	Код субсидии	Отраслевой код	КВФО	КОСГУ	КФСР	Сумма			
									на 2026 г текущий финансовый год	на 2027 г первый год планового периода	на 2028 г второй год планового периода	за пределами планового периода
1	2	3	4	5	6	7	8	9	10	11	12	13
Остаток средств на начало текущего финансового года	0001	х	х	х	х	х	х	х	566 189,52			
Остаток средств на конец текущего финансового года	0002	х	х	х	х	х	х	х				
Доходы, всего:	1000	000	0000000000	0	0000000000000000000000	0	000	0000	30 716 000,00	30 716 000,00	30 716 000,00	
доходы от оказания услуг, работ, компенсации затрат учреждений, всего	1200	130	0000000000	0	0000000000000000000000	0	000	0000	30 716 000,00	30 716 000,00	30 716 000,00	
Субсидии на финансовое обеспечение выполнения государственного (муниципального) задания за счет средств бюджета публично-правового образования, создавшего учреждение	1210	130	0000000000	0	0000000000000000000000	0	000	0000	25 579 000,00	25 579 000,00	25 579 000,00	
Субсидии на финансовое обеспечение выполнения государственного (муниципального) задания за счет средств бюджета публично-правового образования, создавшего учреждение		130	0000000000	90600000100	0000000000000000000000	4	130	0000	25 579 000,00	25 579 000,00	25 579 000,00	
Доходы от оказания платных услуг	1230	130	0000000000	0	906302010400400000	2	130	0000	862 000,00	862 000,00	862 000,00	
Родительская плата за присмотр и уход в ДОУ	1250	130	0000000000	0	906305000000040000	2	130	0000	4 275 000,00	4 275 000,00	4 275 000,00	
Расходы, всего	2000	000	0000000000	0	0000000000000000000000	0	000	0000	31 282 189,52	30 716 000,00	30 716 000,00	
в том числе по году начала закупки (2025)	2100	000	0000000000	0	0000000000000000000000	0	000	0000	22 107 619,80	22 107 619,80	22 107 619,80	
в том числе оплата труда	2110	111	0000000000	0	0000000000000000000000	0	000	0000	16 979 738,71	16 979 738,71	16 979 738,71	
Заработная плата		111	0000000000	0	906302010400400000	2	211	0703	272 365,44	272 365,44	272 365,44	



Заработная плата		111	0000000000	906000001.00	000000000000000000	4	211	0701	16 607 373,27	16 607 373,27	16 607 373,27	
Социальные пособия и компенсации персоналу в денежной форме		111	0000000000	906000001.00	000000000000000000	4	266	0701	100 000,00	100 000,00	100 000,00	
Взносы по обязательному социальному страхованию на выплаты по оплате труда работников и иные выплаты работникам учреждения	2140	119	0000000000	0	000000000000000000	0	000	0000	5 127 881,09	5 127 881,09	5 127 881,09	
взносы	2141	119	0000000000	0	000000000000000000	0	000	0000	5 127 881,09	5 127 881,09	5 127 881,09	
выплаты по оплате труда		119	0000000000	0	906302010400400000	2	213	0703	82 254,36	82 254,36	82 254,36	
выплаты по оплате труда		119	0000000000	906000001.00	000000000000000000	4	213	0701	5 045 626,73	5 045 626,73	5 045 626,73	
Расходы на закупку товаров, работ, услуг, всего	2600	000	0000000000	0	000000000000000000	0	000	0000	8 652 685,72	8 086 496,20	8 086 496,20	
Прочую закупку товаров, работ и услуг	2640	244	0000000000	0	000000000000000000	0	000	0000	7 693 769,01	7 127 579,49	7 127 579,49	
КОСГУ 225 Работы, услуги по содержанию имущества		244	0000000000	0	906305000000004000	2	225	0701	133 661,80	133 661,80	133 661,80	
КОСГУ 226 Прочие работы, услуги		244	0000000000	0	906305000000004000	2	226	0701	27 550,00	27 550,00	27 550,00	
КОСГУ 310 Увеличение стоимости основных средств		244	0000000000	0	906305000000004000	2	310	0701	300 000,00	300 000,00	300 000,00	
КОСГУ 342 Увеличение стоимости продуктов питания		244	0000000000	0	906305000000004000	2	342	0701	3 813 788,20	3 813 788,20	3 813 788,20	
КОСГУ 346 Увеличение стоимости прочих оборотных запасов (материалов)		244	0000000000	0	906305000000004000	2	346	0701	137 267,29			
КОСГУ 221 Услуги связи		244	0000000000	0	906302010400400000	2	221	0703	2 942,61	2 942,61	2 942,61	
КОСГУ 223 Коммунальные услуги		244	0000000000	0	906302010400400000	2	223	0703	3 752,79	3 752,79	3 752,79	
КОСГУ 225 Работы, услуги по содержанию имущества		244	0000000000	0	906302010400400000	2	225	0703	10 767,52	10 767,52	10 767,52	
КОСГУ 226 Прочие работы, услуги		244	0000000000	0	906302010400400000	2	226	0703	88 585,94	88 585,94	88 585,94	
КОСГУ 310 Увеличение стоимости основных средств		244	0000000000	0	906302010400400000	2	310	0703	131 926,79	131 926,79	131 926,79	
КОСГУ 346 Увеличение стоимости прочих оборотных запасов (материалов)		244	0000000000	0	906302010400400000	2	346	0703	425 099,80			
КОСГУ 342 Увеличение стоимости продуктов питания		244	0000000000	0	906302010400400000	2	342	0709	200 468,38	197 000,00	197 000,00	
КОСГУ 346 Увеличение стоимости прочих оборотных запасов (материалов)		244	0000000000	0	906303030400400000	2	346	0709	354,05			
КОСГУ 221 Услуги связи		244	0000000000	906000001.00	000000000000000000	4	221	0701	58 361,67	58 361,67	58 361,67	
КОСГУ 223 Коммунальные услуги		244	0000000000	906000001.00	000000000000000000	4	223	0701	74 437,41	74 437,41	74 437,41	
КОСГУ 225 Работы, услуги по содержанию имущества		244	0000000000	906000001.00	000000000000000000	4	225	0701	162 722,48	162 722,48	162 722,48	
КОСГУ 226 Прочие работы, услуги		244	0000000000	906000001.00	000000000000000000	4	226	0701	1 494 082,28	1 494 082,28	1 494 082,28	
КОСГУ 342 Увеличение стоимости продуктов питания		244	0000000000	906000001.00	000000000000000000	4	342	0701	565 000,00	565 000,00	565 000,00	
КОСГУ 346 Увеличение стоимости прочих оборотных запасов (материалов)		244	0000000000	906000001.00	000000000000000000	4	346	0701	63 000,00	63 000,00	63 000,00	
Закупку энергетических ресурсов	2660	247	0000000000	0	000000000000000000	0	000	0000	958 916,71	958 916,71	958 916,71	
КОСГУ 223 Коммунальные услуги		247	0000000000	0	906302010400400000	2	223	0703	47 354,12	47 354,12	47 354,12	
КОСГУ 223 Коммунальные услуги		247	0000000000	906000001.00	000000000000000000	4	223	0701	911 562,59	911 562,59	911 562,59	
Уплату налогов, сборов и иных платежей, всего	2300	850	0000000000	0	000000000000000000	0	000	0000	521 884,00	521 884,00	521 884,00	
Налог на имущество организаций и земельный налог	2310	851	0000000000	0	000000000000000000	0	000	0000	521 884,00	521 884,00	521 884,00	



Налог на имущество организаций и земельный налог		851	0000000000	0	90630201040040000	2	291	0703	25 050,43	25 050,43	25 050,43	
Налог на имущество организаций и земельный налог		851	0000000000	90600000100	000000000000000000	4	291	0701	496 833,57	496 833,57	496 833,57	
Прочие выплаты, всего	4000	000	0000000000	0	000000000000000000	0	000	0000				
Выплаты, уменьшающие доход, всего	3000	100	0000000000	0	000000000000000000	0	000	0000				
Прочие выплаты, всего:	4000	000	0000000000	0	000000000000000000	0	000	0000				



**Раздел 2. Сведения по выплатам на закупки товаров, работ, услуг**

№ п/п	Наименование показателя	Коды строк	Год начала закупки	Код по бюджетной классификации	Сумма			
					на 2026 г (текущий финансовый год)	на 2027 г (первый год планового периода)	на 2028 г (второй год планового периода)	за пределами планового периода
1	2	3	4	4.1	5	6	7	8
<b>1</b>	<b>Выплаты на закупку товаров, работ, услуг, всего</b>	<b>26000</b>		x	8 652 685,72	8 086 496,20	8 086 496,20	
1.1	По контрактам (договорам), планируемым к заключению в соответствующем финансовом году с учетом требований Федерального закона № 44-ФЗ и Федерального закона № 223-ФЗ	26400		x	8 652 685,72	8 086 496,20	8 086 496,20	
1.1.1	За счет субсидий, предоставляемых на финансовое обеспечение выполнения государственного (муниципального) задания	26410		x	3 329 166,43	3 329 166,43	3 329 166,43	
1.1.1.1	в соответствии с Федеральным законом № 44-ФЗ	26411		x	3 329 166,43	3 329 166,43	3 329 166,43	
1.1.1.1.1	в том числе по году начала закупки (2026 год)	26411.5	2026	0000000000	3 329 166,43			
1.1.1.1.2	в том числе по году начала закупки (2027 год)	26411.6	2027	0000000000		3 329 166,43		
1.1.1.1.3	в том числе по году начала закупки (2028 год)	26411.7	2028	0000000000			3 329 166,43	
1.1.2	За счет прочих источников финансового обеспечения	26450		x	5 323 519,29	4 757 329,77	4 757 329,77	
1.1.2.1	в соответствии с Федеральным законом № 44-ФЗ	26451		x	147 251,98	147 251,98	147 251,98	
1.1.2.1.1	в том числе по году начала закупки (2026 год)	26451.5	2026	0000000000	147 251,98			
1.1.2.1.2	в том числе по году начала закупки (2027 год)	26451.6	2027	0000000000		147 251,98		
1.1.2.1.3	в том числе по году начала закупки (2028 год)	26451.7	2028	0000000000			147 251,98	
1.1.2.2	в соответствии с Федеральным законом № 223-ФЗ	26452		x	5 176 267,31	4 610 077,79	4 610 077,79	
1.1.2.2.1	в том числе по году начала закупки (2026 год)	26452.5	2026	0000000000	5 176 267,31			
1.1.2.2.2	в том числе по году начала закупки (2027 год)	26452.6	2027	0000000000		4 610 077,79		
1.1.2.2.3	в том числе по году начала закупки (2028 год)	26452.7	2028	0000000000			4 610 077,79	
<b>2</b>	<b>Итого по контрактам, планируемым к заключению в соответствующем финансовом году в соответствии с Федеральным законом № 44-ФЗ</b>	<b>26500</b>		x				
<b>3</b>	<b>Итого по договорам, планируемым к заключению в соответствующем финансовом году в соответствии с Федеральным законом № 223-ФЗ</b>	<b>26600</b>		x				

Руководитель учреждения

(уполномоченное лицо учреждения)  Заведующий МБДОУ  
детский сад № 402  Н.А.Пешехонова  
(должность) (подпись) (расшифровка подписи)

Руководитель финансово-экономической службы  Заместитель начальника  
финансового отдела  Волегова Е.В.  
(должность) (подпись) (расшифровка подписи)

Исполнитель  главный специалист  
(экономист)  Федоровских С.А.  
(должность) (подпись) (расшифровка подписи)

" 30 " декабря 2025 г.

Приложение № 2 к ПФХД  
Обоснования (расчеты), прилагаемые к Плану финансово-хозяйственной деятельности муниципального учреждения

Муниципальное бюджетное дошкольное образовательное учреждение детский сад № 402

РАЗДЕЛ 1  
ДОХОДЫ

1. Доходы от использования собственности

№ п/п	Источник доходов	Единица измерения	Количество	Размер платы (тариф, ставка), руб.	Сумма, руб.	Примечание
1	2	3	4	5	6	
1	Средства, полученные от возмещения коммунальных услуг				-	
2	Средства, полученные от аренды				-	
3	Налог на добавленную стоимость				-	
4	Доходы от операций с активами				-	
Итого		x	x	x	-	

2. Доходы в виде целевых субсидий

№ п/п	Код (наименование) субсидии	Направления расходования субсидии	Расчет (обоснование)*	Сумма, руб.
1	2	3	4	5
1	0	0		-
2	0	0		-
3	0	0		-
Итого		x	x	-

\* Субсидия на ремонт зданий и сооружений включается в расчет на основании приложенного согласованного локального сметного расчета.

3. Доходы от оказания услуг (выполнения работ)

№ п/п	Наименование услуги (работы)	Единица измерения	Объем услуг (работ)	Затраты на единицу услуги (работы), руб.	Сумма, руб.
1	2	3	4	5	6
В рамках установленного муниципального задания					
1	"Реализация основных общеобразовательных программ дошкольного образования", дети от 1-3 лет	услуга	22	190 460,18	25 082 166,43
2	"Реализация основных общеобразовательных программ дошкольного образования", дети от 3-8 лет	услуга	87	190 460,18	
3	«Реализация основных общеобразовательных программ дошкольного образования» адаптированная образовательная программа, дети от 3-8 лет	услуга	13	245 537,65	
4	«Присмотр и уход» для детей-инвалидов, детей-сирот и детей, оставшихся без попечения родителей, детей с туберкулезной интоксикацией в группах полного дня (10,5 часов), дети от 3-8 лет	услуга	1	28 000,00	
5		услуга			
Итого		x	x	x	25 082 166,43
1	2	3	4	5	6
Сверх установленного муниципального задания					
1	Налог на имущество				21 562,80
2	Земельный налог				475 270,77
3		x	x	x	496 833,57
Итого		x	x	x	496 833,57

4. Доходы от иной приносящей доход деятельности

№ п/п	Вид деятельности	Расчет (обоснование)	Сумма, руб.	Примечание
1	2	3	4	5
1	Доходы от оказания платных услуг		862 000,00	
2	Родительская плата за присмотр и уход в ДООУ		4 275 000,00	
3	Родительская плата на организацию отдыха детей		-	
4	Безвозмездные денежные поступления		-	
5	Доходы от возмещений ФСС РФ расходов		-	
6	Выплаты, уменьшающие доход (Налог на прибыль)		-	
Итого		x	5 137 000,00	

РАЗДЕЛ 2  
РАСХОДЫ

1. Обоснование (расчет) выплат персоналу

Код видов расходов - 111, 112, 119  
Источник финансового обеспечения - все источники

1.1. Обоснование (расчет) расходов на оплату труда

Фонд оплаты труда по штатному расписанию, руб.				Фонд оплаты труда по тарификации, руб.		Фонд оплаты труда в год, руб.*	В том числе за счет средств			
Непедагогические работники, участвующие в образовательном процессе		Непедагогические работники, не участвующие в образовательном процессе		Педагогические работники			субсидии на выполнение МЗ	ПОУ	целевой субсидии	родительской платы на организацию отдыха детей
в месяц	в год	в месяц	в год	в месяц	в год	в год				
1	2	3	4	5	6	7	8	9	10	11
392 921,15	4 715 053,76	303 622,64	3 643 471,58	687 403,99	8 248 847,93	16 607 373,27	16 607 373,27			
				30 262,83	272 365,44	272 365,44		272 365,44		-
				-	-	-			-	-
Итого		4 715 053,76	303 622,64	3 643 471,58	717 666,82	8 521 213,37	16 607 373,27	272 365,44	-	-

\*Рассчитывается путем суммирования значений показателей в графах 2, 4 и 6

1.2. Обоснование (расчет) выплат при направлении в служебные командировки

№ п/п	Наименование выплаты	Средний размер выплаты на одного работника в день, руб.	Количество работников, чел.	Количество дней	Сумма, руб.*	В том числе за счет средств			
						субсидии на выполнение МЗ	ПОУ	целевой субсидии	родительской платы на организацию отдыха детей
1	2	3	4	5	6	7	8	9	10
1	Возмещение финансовых затрат за суточные расходы				-		-		
2					-				
Итого по КОСГУ 212		x	x	x	-	-	-	-	-
1	Прожитие в командировке				-				
2	Транспортные расходы в командировке				-				
Итого по КОСГУ 226		x	x	x	-	-	-	-	-
					-	-	-	-	-

\*Рассчитывается путем умножения значений показателей в графах 3, 4, 5.

1.3. Обоснование (расчет) расходов на выплату прочих выплат персоналу, в том числе компенсационного характера

№ п/п	Наименование выплаты	Численность работников, получающих пособие, чел.	Количество выплат в год на одного работника, руб.	Размер выплаты (пособия) в месяц, руб.	Сумма, руб.*	В том числе за счет средств			
						субсидии на выполнение МЗ	ПОУ	целевой субсидии	родительской платы на организацию отдыха детей
1	2	3	4	5	6	7	8	9	10
1	Пособия за первые три дня нетрудоспособности за счет работодателя				100 000,00	100 000,00		-	
2	Пособие по уходу за ребенком-инвалидом	1	12	0	-	-			
3					-				
Итого		x	x	x	100 000,00	100 000,00	-	-	-

\*Рассчитывается путем умножения значений показателей в графах 3, 4, 5.

1.4. Обоснование (расчет) страховых взносов на обязательное страхование в Пенсионный фонд Российской Федерации, в Фонд социального страхования Российской Федерации, в Федеральный фонд обязательного медицинского страхования

№ п/п	Наименование страховых взносов	Размер базы для начисления страховых взносов, руб.	Сумма взноса, руб.	В том числе за счет средств			
				субсидии на выполнение МЗ	ПОУ	целевая субсидии	родительской платы на организацию отдыха детей
1	2	3	4	5	6	7	8
1	Страховые взносы на обязательное пенсионное страхование, на обязательное социальное страхование на случай временной нетрудоспособности и в связи с материнством, на обязательное медицинское страхование, в том числе	x	5 093 921,60	5 012 211,98	81 709,62	-	-
1.1.	по ставке 22,0 %	16 879 738,71	3 735 542,54	3 675 622,13	59 920,41	-	-
1.2.	по ставке 2,9 %	16 879 738,71	492 412,41	484 513,82	7 898,59	-	-
1.3.	по ставке 5,1 %	16 879 738,71	865 966,65	852 076,03	13 890,62	-	-
2	Страховые взносы от несчастных случаев на производстве и профессиональных заболеваний, в том числе	x	33 959,49	33 414,75	544,74	-	-
2.1.	по ставке 0,2 %	16 879 738,71	33 959,49	33 414,75	544,74	-	-
Итого		x	5 127 881,09	5 045 626,73	82 254,36	-	-

2. Обоснование (расчет) расходов на социальные и иные выплаты населению

Код видов расходов - 313, 321, 323  
Источник финансового обеспечения - все источники

\*Рассчитывается путем умножения значений показателей в графах 3, 4, 5.

Код видов расходов - 851

Источник финансового обеспечения - все источники

\*Рассчитывается путем умножения значений показателей в графах 3, 4 и деления полученного произведения на 100.

Код видов расходов - 24!

Источник финансового обеспечения - все источники

\*Рассчитывается путем умножения значений показателей в графах 3 и 4.

Код видов расходов - 831, 852, 853

Источник финансового обеспечения - все источники

\*Рассчитывается путем умножения значений показателей в графах 3 и 4.

Код видов расходов - 244

Источник финансового обеспечения - все источники

#### 6.1. Обоснование (расчет) расходов на оплату услуг связи

\*Рассчитывается путем умножения значений показателей в графах 3, 4, 5.

## 6.2. Обоснование (расчет) расходов на оплату транспортных услуг

№					В том числе за счет средств
---	--	--	--	--	-----------------------------

\*Рассчитывается путем умножения значений показателей в графах 3 и 4.

[illegible][illegible]

№  п/п	Наименование расходов	Объект	Количество работ (услуг)	Стоимость работ (услуг), руб.	Сумма, руб.	В том числе за счет средств									родительской платы на организацию отдыха детей
						субсидии на выполнение МЗ	ПОУ	целевой субсидии	средств, полученных от аренды и возмещения коммунальных услуг	родительской платы за присмотр и уход	безвозмездных денежных поступлений	средств по операциям эквайринга	доходов от возмещений ФСС РФ расходов		
1	2	3	4	5	6	7	8	9	10	11	12	13	14	15	
1	ТО АПК (Стрелец-мониторинг)	620085, г. Екатеринбург, ул. Агрономическая, 52	12	42 000,00	42 000,00	39 984,00	2 016,00								
2	Обслуживание лифтового оборудования		0	-	-	-	-	-			-				
3	Стирка белья		0	-	-	-	-	-			-				
4	Предоставление санитарно-эпидемиологических услуг, работ (дератизация)		12	6 085,80	6 085,80	-	-	-			6 085,80				
5	Предоставление санитарно-эпидемиологических услуг, работ (дезинсекция)		4	4 536,00	4 536,00	-	-	-			4 536,00				
6	ТО тревожной сигнализации (Описание услуг по техническому		4	11 970,00	11 970,00	11 395,44	574,56								
7	Комплексное обслуживание ИТП и УКУТ		12	56 640,00	56 640,00	53 921,28	2 718,72								
8	Обслуживание систем вентиляции ( в том числе инж системы)		4	10 800,00	10 800,00	-	-	-			10 800,00				
9	ТО АПС и ОПС		12	29 280,00	29 280,00	25 434,56	3 845,44								
10	ТО видеонаблюдения		4	33 600,00	33 600,00	31 987,20	1 612,80								
11	Лабораторные исследования воды в питьевых фонтанчиках, ТО		0	-	-	-	-	-							
12	обслуживание контейнерной площадки		0	-	-	-	-	-							
13	Проверка приборов учета потребления энергоресурсов		0	-	-	-	-	-							
14	Электроизмерения		0	-	-	-	-	-							
15	Охранная сигнализация		12	-	-	-	-	-							
16	Проверка и клеймение весов (по количеству установок)		1	5 400,00	5 400,00	-	-	-			5 400,00				
17	Содержание зданий		0	-	-	-	-	-							
18	Акварицидная обработка		0	-	-	-	-	-							
19	Обслуживание техн оборудования		12	64 800,00	64 800,00	-	-	-			64 800,00				
20	ТО установок доочистки воды		4	42 040,00	42 040,00	-	-	-			42 040,00				
21	Диспетчерский контроль доступа		0	-	-	-	-	-							
22			-	-	-	-	-	-							
23			-	-	-	-	-	-							
24			-	-	-	-	-	-							
25			-	-	-	-	-	-							
	Прочие работы	-	-	-	-	-	-								
Итого	х	х	х	307 151,80	307 151,80	162 722,48	10 767,52	-	-	133 661,80	-	-	-	-	

№					В том числе за счет средств
---	--	--	--	--	-----------------------------



п/п	Наименование расходов	Количество договоров, шт.	Стоимость услуги, руб.	Сумма, руб.	субсидии на выполнение МЗ	ПОУ	целевой субсидии	средств, полученных от аренды и возмещения коммунальных услуг	родительской платы за присмотр и уход	безвозмездных денежных поступлений	родительской платы на организацию отдыха детей	средств по операциям эквайринга	доходов от возмещений ФСС РФ расходов
1	2	3	4	5	6	7	8	9	10	11	12	13	14
1	Медицинские осмотр	22		16 697,70	9 155,70	792,00			6 750,00				
2	Тревожная сигнализация (охрана)	12		41 519,52	39 526,58	1 992,94							
3	Лицензирование охраны	12		1 518 300,00	1 445 400,00	72 900,00							
4	Обслуживание СКЗД	0		-	-	-							
5	Лицензия Парке	1		20 800,00					20 800,00				
6	Замеры СЭС (производственный контроль)	0		-									
7	Гиг обучение	0		-									
8	Специальная оценка условий труда	0		-									
9	Плата за ведение бух. Учета	9		12 901,00		12 901,00							
	Прочие услуги			-									
Итого	x	x		1 610 218,22	1 494 082,28	88 585,94	-	-	27 550,00	-	-	-	-

6.7. Расчеты (обоснования) расходов на страхование

№ п/п	Наименование расходов	Количество договоров, шт.	Стоимость услуги, руб.	Сумма, руб.	В том числе за счет средств								
					субсидии на выполнение МЗ	ПОУ	целевой субсидии	средств, полученных от аренды и возмещения коммунальных услуг	родительской платы за присмотр и уход	безвозмездных денежных поступлений	родительской платы на организацию отдыха детей	средств по операциям эквайринга	доходов от возмещений ФСС РФ расходов
1	2	3	4	5	6	7	8	9	10	11	12	13	14
1	Страхование служебного автомобиля	1		-									
2				-									
3				-									
Итого	x	x		-	-	-	-	-	-	-	-	-	-

6.8. Расчеты (обоснования) расходов на оплату работ, услуг для целей капитальных вложений

№ п/п	Наименование расходов	Количество договоров, шт.	Стоимость услуги, руб.	Сумма, руб.	В том числе за счет средств								
					субсидии на выполнение МЗ	ПОУ	целевой субсидии	средств, полученных от аренды и возмещения коммунальных услуг	родительской платы за присмотр и уход	безвозмездных денежных поступлений	родительской платы на организацию отдыха детей	средств по операциям эквайринга	доходов от возмещений ФСС РФ расходов
1	2	3	4	5	6	7	8	9	10	11	12	13	14
1		1		-									
2				-									
3				-									
Итого	x	x		-	-	-	-	-	-	-	-	-	-

6.9. Обоснование (расчет) расходов на приобретение основных средств, материальных запасов

№ п/п	Наименование расходов	Количество, шт.	Средняя стоимость, руб.	Сумма, руб.	В том числе за счет средств									
					субсидии на выполнение МЗ	ПОУ	целевой субсидии	средств, полученных от аренды и возмещения коммунальных услуг	родительской платы за присмотр и уход	безвозмездных денежных поступлений	питание сотрудников	Родительская плата на организацию отдыха детей	средств по операциям эквайринга	доходов от возмещений ФСС РФ расходов
1	2	3	4	5	6	7	8	9	10	11	12	13	14	15
1	Увеличение стоимости основных средств			431 926,79	-	131 926,79	-	-	300 000,00	-	-	-	-	-
2	Увеличение стоимости лекарственных препаратов применяемые в медицинских целях			-	-	-	-	-	-	-	-	-	-	-
3	Увеличение стоимости продуктов питания			4 579 256,58	565 000,00	-	-	-	3 813 788,20	-	200 468,38	-	-	-
4	Увеличение стоимости горюче-смазочных материалов			-	-	-	-	-	-	-	-	-	-	-
5	Увеличение стоимости строительных материалов			-	-	-	-	-	-	-	-	-	-	-
6	Увеличение стоимости (мягкого) инвентаря			-	-	-	-	-	-	-	-	-	-	-
7	Увеличение стоимости прочих оборотных запасов (материалов)			625 721,14	63 000,00	425 099,80	-	-	137 267,29	354,05	-	-	-	-
8	Увеличение стоимости материальных запасов для целей капитальных вложений			-	-	-	-	-	-	-	-	-	-	-
9	Увеличение стоимости прочих материальных запасов однократного применения			-	-	-	-	-	-	-	-	-	-	-
Итого		x		5 636 904,51	628 000,00	557 026,59	-	-	4 251 055,49	354,05	200 468,38	-	-	-

\*Рассчитывается путем умножения значений показателей в графах 2 и 3.