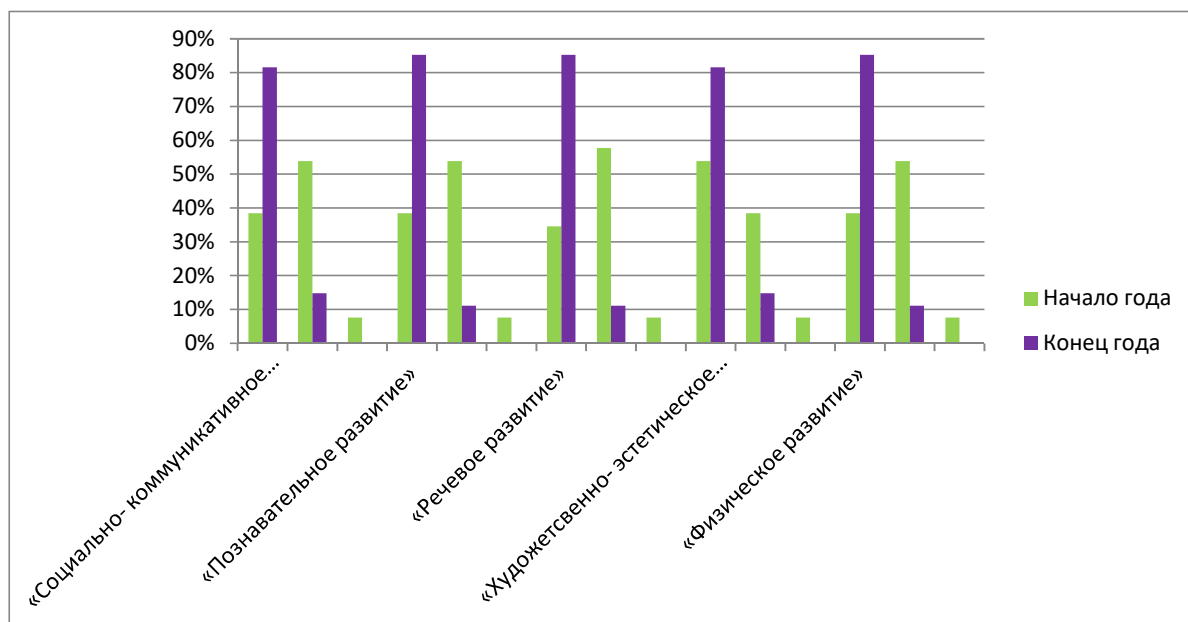


Уровень освоения Основной образовательной программы за 2018-2019 учебный год

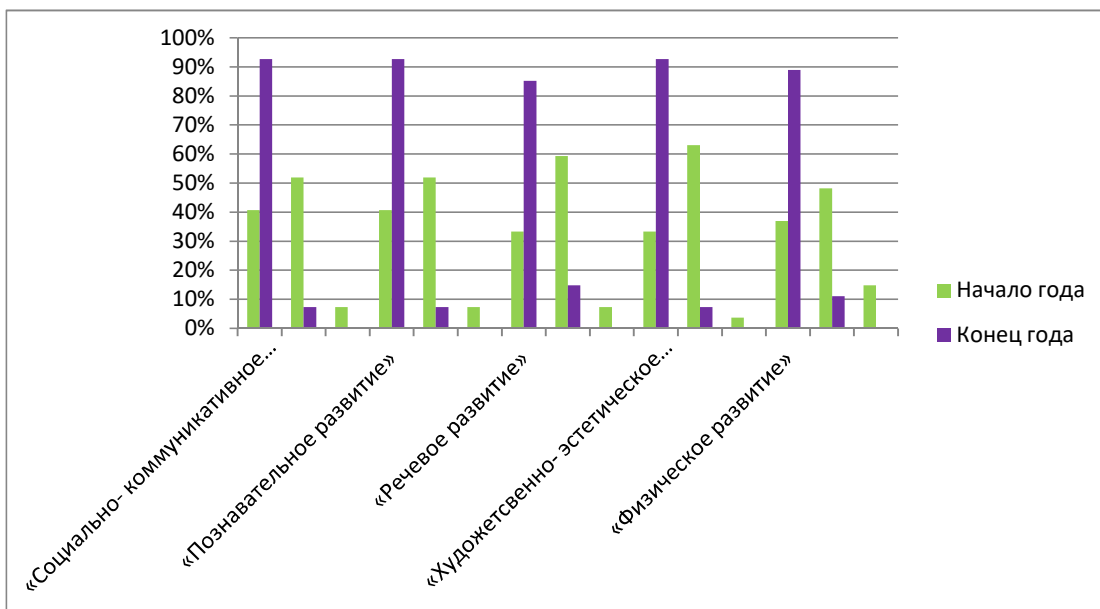
Наименование образовательной области	Начало года	Количество /человек	Процент	Конец года	Количество /человек	Процент
«Социально-коммуникативное развитие»	Высокий	10	38%	Высокий	22	81%
	Средний	14	54%	Средний	4	15%
	Низкий	2	8%	Низкий	0	0%
«Познавательное развитие»	Высокий	10	38%	Высокий	23	85%
	Средний	14	54%	Средний	3	11%
	Низкий	2	8%	Низкий	0	0%
«Речевое развитие»	Высокий	9	35%	Высокий	23	85%
	Средний	15	58%	Средний	3	11%
	Низкий	2	8%	Низкий	0	0%
«Художественно-эстетическое развитие»	Высокий	14	54%	Высокий	22	81%
	Средний	10	38%	Средний	4	15%
	Низкий	2	8%	Низкий	0	0%
«Физическое развитие»	Высокий	10	38%	Высокий	23	85%
	Средний	14	54%	Средний	3	11%
	Низкий	2	8%	Низкий	0	0%
Итоговый результат освоения ООП	Высокий		41%	Высокий		84%
	Средний		52%	Средний		13%
	Низкий		8%	Низкий		0%

Диагностику прошли 26 воспитанников 4-5 лет (Средняя группа).



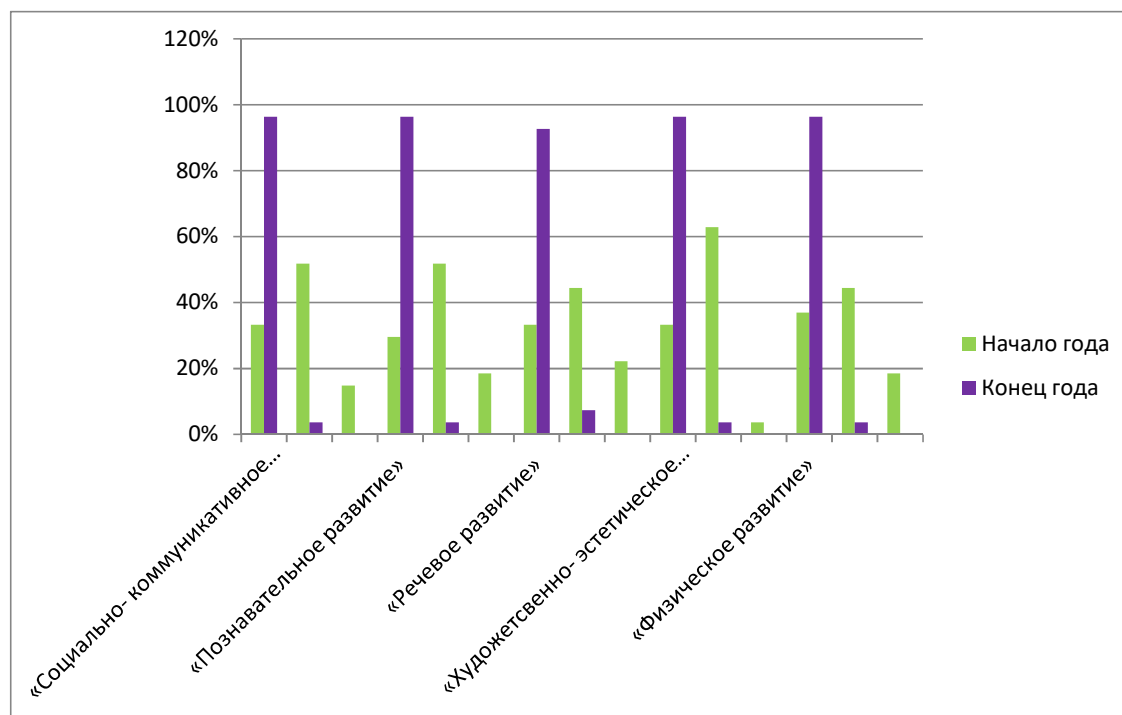
Уровень освоения Основной образовательной программы за 2019-2020 учебный год						
Наименование образовательной области	Начало года	Количество о /человек	Процент	Конец года	Количество о /человек	Процент
«Социально-коммуникативное развитие»	Высокий	11	41%	Высокий	25	93%
	Средний	14	52%	Средний	2	7%
	Низкий	2	7%	Низкий	0	0%
«Познавательное развитие»	Высокий	11	41%	Высокий	25	93%
	Средний	14	52%	Средний	2	7%
	Низкий	2	7%	Низкий	0	0%
«Речевое развитие»	Высокий	9	33%	Высокий	23	85%
	Средний	16	59%	Средний	4	15%
	Низкий	2	7%	Низкий	0	0%
«Художественно-эстетическое развитие»	Высокий	9	33%	Высокий	25	93%
	Средний	17	63%	Средний	2	7%
	Низкий	1	4%	Низкий	0	0%
«Физическое развитие»	Высокий	10	37%	Высокий	24	89%
	Средний	13	48%	Средний	3	11%
	Низкий	4	15%	Низкий	0	0%
Итоговый результат освоения ООП	Высокий		37%	Высокий		90%
	Средний		55%	Средний		10%
	Низкий		8%	Низкий		0%

Диагностику прошли 27 воспитанников 5-6 лет (Старшая группа).



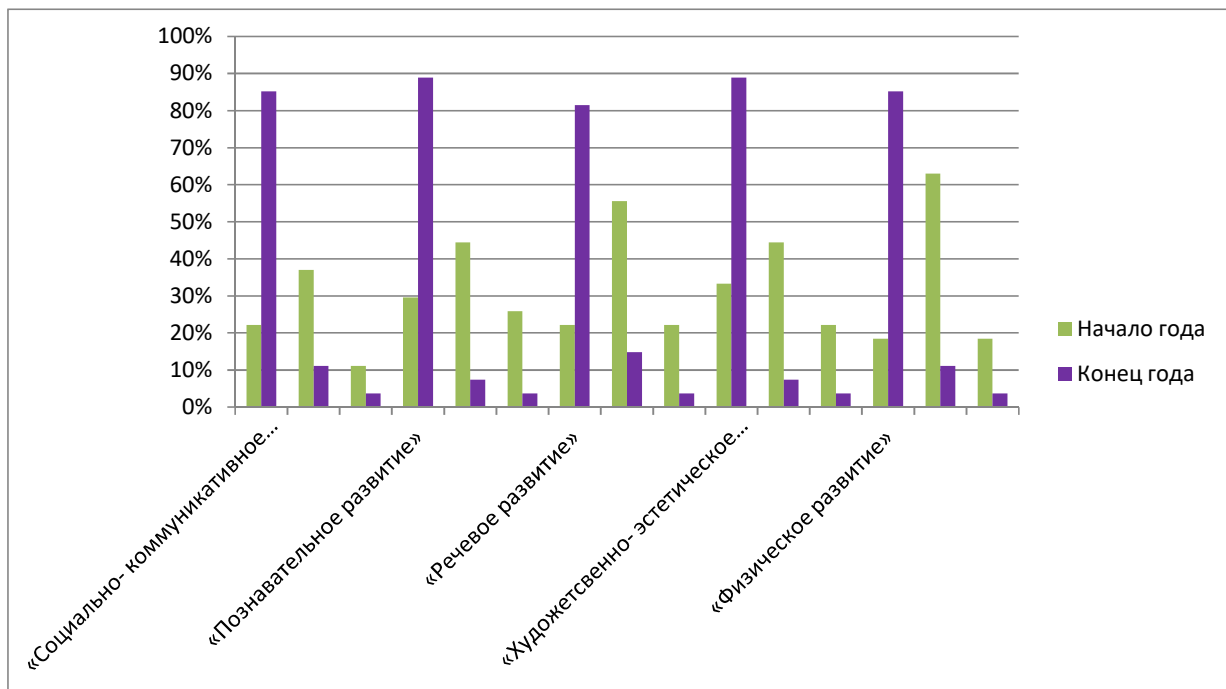
Уровень освоения Основной образовательной программы за 2020-2021 учебный год						
Наименование образовательной области	Начало года	Количество во /человек	Процент	Конец года	Количество во /человек	Процент
«Социально-коммуникативное развитие»	Высокий	9	33%	Высокий	26	96%
	Средний	14	52%	Средний	1	4%
	Низкий	4	15%	Низкий	0	0%
«Познавательное развитие»	Высокий	8	30%	Высокий	26	96%
	Средний	14	52%	Средний	1	4%
	Низкий	5	19%	Низкий	0	0%
«Речевое развитие»	Высокий	9	33%	Высокий	25	93%
	Средний	12	44%	Средний	2	7%
	Низкий	6	22%	Низкий	0	0%
«Художественно-эстетическое развитие»	Высокий	9	33%	Высокий	26	96%
	Средний	17	63%	Средний	1	4%
	Низкий	1	4%	Низкий	0	0%
«Физическое развитие»	Высокий	10	37%	Высокий	26	96%
	Средний	12	44%	Средний	1	4%
	Низкий	5	19%	Низкий	0	0%
Итоговый результат освоения ООП	Высокий		33%	Высокий		96%
	Средний		51%	Средний		4%
	Низкий		16%	Низкий		0%

Диагностику прошли 27 воспитанников 6-7 лет (Подготовительная к школе группа).



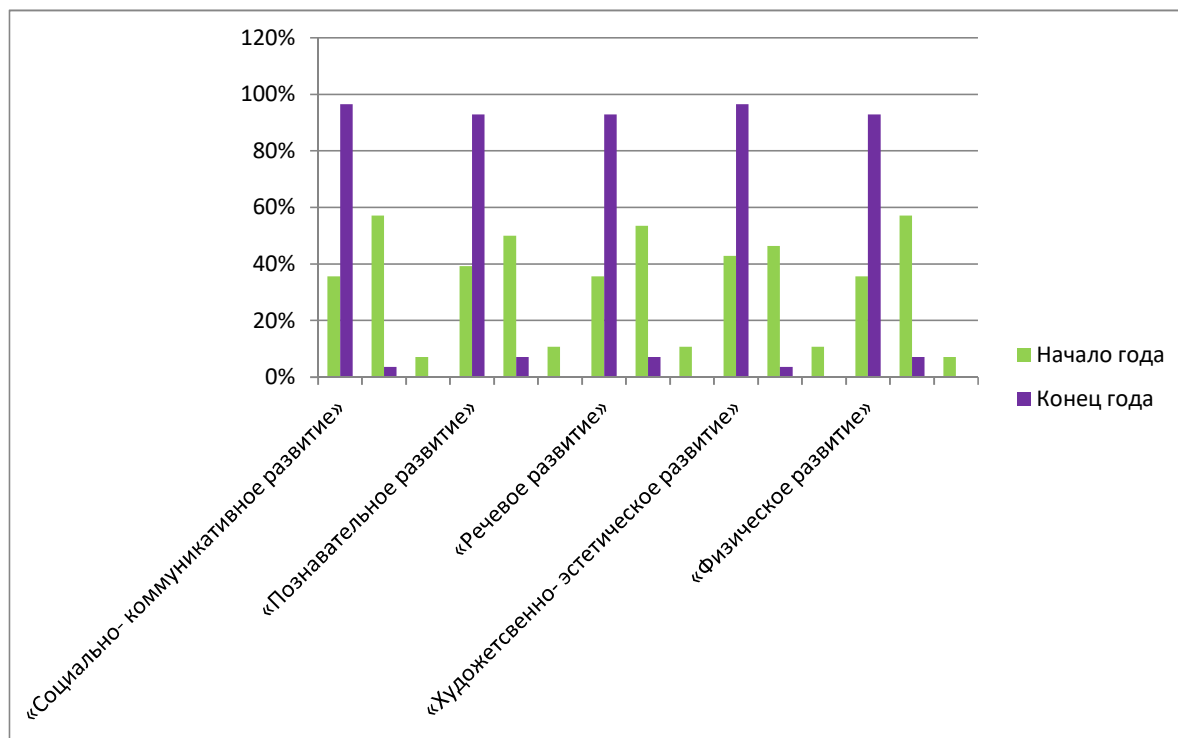
Уровень освоения Основной образовательной программы за 2021-2022 учебный год						
Наименование образовательной области	Начало года	Количество /человек	Процент	Конец года	Количество /человек	Процент
«Социально-коммуникативное развитие»	Высокий	6	22%	Высокий	23	85%
	Средний	10	37%	Средний	3	11%
	Низкий	3	11%	Низкий	1	4%
«Познавательное развитие»	Высокий	8	30%	Высокий	24	89%
	Средний	12	44%	Средний	2	7%
	Низкий	7	26%	Низкий	1	4%
«Речевое развитие»	Высокий	6	22%	Высокий	22	81%
	Средний	15	56%	Средний	4	15%
	Низкий	6	22%	Низкий	1	4%
«Художественно-эстетическое развитие»	Высокий	9	33%	Высокий	24	89%
	Средний	12	44%	Средний	2	7%
	Низкий	6	22%	Низкий	1	4%
«Физическое развитие»	Высокий	5	19%	Высокий	23	85%
	Средний	17	63%	Средний	3	11%
	Низкий	5	19%	Низкий	1	4%
Итоговый результат освоения ООП	Высокий		25%	Высокий		86%
	Средний		49%	Средний		10%
	Низкий		20%	Низкий		4%

Диагностику прошли 27 воспитанников 5-6 лет (Старшая группа).



Уровень освоения Основной образовательной программы за 2022-2023 учебный год						
Наименование образовательной области	Начало года	Количество во /человек	Процент	Конец года	Количество во /человек	Процент
«Социально-коммуникативное развитие»	Высокий	10	36%	Высокий	27	96%
	Средний	16	57%	Средний	1	4%
	Низкий	2	7%	Низкий	0	0%
«Познавательное развитие»	Высокий	11	39%	Высокий	26	93%
	Средний	14	50%	Средний	2	7%
	Низкий	3	11%	Низкий	0	0%
«Речевое развитие»	Высокий	10	36%	Высокий	26	93%
	Средний	15	54%	Средний	2	7%
	Низкий	3	11%	Низкий	0	0%
«Художественно-эстетическое развитие»	Высокий	12	43%	Высокий	27	96%
	Средний	13	46%	Средний	1	4%
	Низкий	3	11%	Низкий	0	0%
«Физическое развитие»	Высокий	10	36%	Высокий	26	93%
	Средний	16	57%	Средний	2	7%
	Низкий	2	7%	Низкий	0	0%
Итоговый результат освоения ООП	Высокий		38%	Высокий		94%
	Средний		53%	Средний		6%
	Низкий		9%	Низкий		0%

Диагностику прошли 28 воспитанников 6-7 лет (Подготовительная к школе группа).



Учебный год	Количество детей в группе	Возраст	Высокий	Средний	Низкий
2018-2019	26	4-5 лет (Средняя группа)	84%	13%	0%
2019-2020	27	5-6 лет (Старшая группа)	90%	10%	0%
2020-2021	27	6-7 лет (Подготовительная к школе группа)	94%	6%	0%
2021-2022	27	5-6 лет (Старшая группа)	86%	10%	4%
2022-2023	28	6-7 лет (Подготовительная к школе группа)	94%	6%	0%

Итоговая диагностика показывает стойкую тенденцию к улучшению показателей уровня развития воспитанников, что говорит об эффективности выбранных педагогом форм и средств организации образовательного процесса.

